



[www.dtg2021.de](http://www.dtg2021.de)


# 30. JAHRESTAGUNG DER DEUTSCHEN TRANSPLANTATIONSGESELLSCHAFT

07. - 09. OKTOBER  
2021 / STUTT GART




## DTG 2021 – Guidelines Vorsitzende


# Allgemeine Hinweise für Vorsitzende


- Die DTG 2021 findet als Hybridveranstaltung sowohl in der Filderhalle in Leinfelden-Echterdingen also auch auf der browserbasierten Kongressplattform  pathable statt.
- TeilnehmerInnen, ReferentInnen und Vorsitzende können vor Ort im Saal oder virtuell an den Sitzungen teilnehmen.
- Zu beiden Formaten erhalten ausschließlich registrierte Personen Zugang.
- Die wissenschaftlichen Sitzungen werden aufgezeichnet und stehen später on demand bis zum 17. Dezember 2021 auf der virtuellen Plattform zur Verfügung.
- Techniker sind sowohl im Saal vor Ort als auch im virtuellen Raum, steuern das Streaming und stehen Ihnen für technische Fragen zur Verfügung.
- Alle ReferentInnen wurden vorab über die Rahmenbedingungen und die Besonderheiten der möglichen Vortragsform informiert. Die folgenden Vortragsformen sind möglich:
  - Onsite presentation = ReferentInnen halten den Vortrag im Kongresszentrum
  - Virtual live presentation= ReferentInnen präsentieren den Vortrag live auf der virtuellen Plattform
  - Virtual pre-recorded presentation = ein vorab aufgezeichnetes Video der Präsentation wird abgespielt; ReferentInnen schalten sich im Anschluss ein und stehen für Fragen bereit


# Allgemeine Hinweise für Vorsitzende


- Besonderheiten Vorsitz vor Ort:
  - Eine Sitzungsübersicht, die wir Ihnen auf den Präsidiumstisch im Saal legen, zeigt Ihnen neben dem Ablauf der Sitzung auch die Vortragsform der ReferentInnen an.
  - Zudem steht ein Laptop für Sie bereit, mit dem Sie auf Ihre Sitzung auf der virtuellen Plattform *Pathable* zugreifen. Fragen der virtuellen TeilnehmerInnen erscheinen dort in einem Chatfenster.
- Besonderheiten virtueller Vorsitz:
  - Für Ihren virtuellen Vorsitz benötigen Sie das Tool **zoom**
  - Bitte stellen Sie sicher, dass die neueste Version auf Ihrem Computer installiert ist. Vergewissern Sie sich, dass Sie auf dem Computer, den Sie für die Live-Sitzung verwenden werden, Anwendungen installieren bzw. aktualisieren dürfen.
  - Wenn Sie einen MAC-Computer verwenden, finden Sie [hier](#) eine detaillierte Anleitung zur Installation von ZOOM.
  - Wenn Sie auf der Plattform *Pathable* in Ihrer wissenschaftlichen Sitzung die Präsentationen der ReferentInnen anklicken, erscheinen „Labels“, an denen Sie das Vortragsformat erkennen (Onsite presentation/ Virtual live presentation/ Virtual pre-recorded presentation)


Hepatitis E bei Nierentransplantation 

 Ute Eisenberger, Prof. Dr. med.  
Universitätsklinikum Essen

 08:30 - 08:50 CEST (Sat, 9 Oct)

Behandlung der Pfortader-Thrombose auf der WL – aus chirurgischer Sicht 

 Andreas Pascher, Prof. Dr. med.  
Universitätsklinikum Münster

 08:50 - 09:10 CEST (Sat, 9 Oct)

**Speakers**

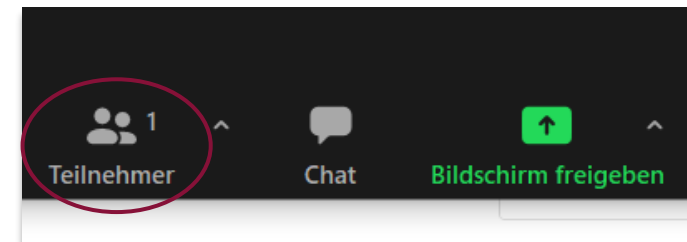
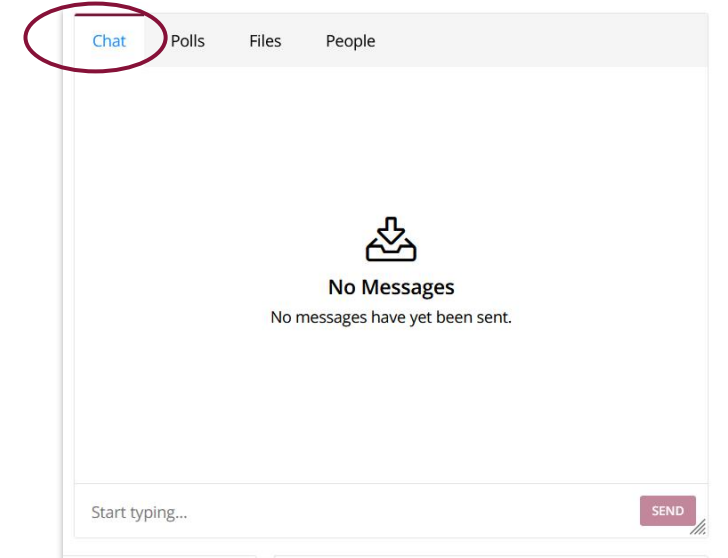
 Ute Eisenberger, Prof. Dr. med.  
Universitätsklinikum Essen

Hepatitis E bei Nierentransplantation



# Allgemeine Hinweise für Vorsitzende

- Als Vorsitzender (vor Ort sowie virtuell) moderieren Sie die Sitzung und leiten die Diskussion:
  - Weisen Sie TeilnehmerInnen in den Sitzungsräumen der Filderhalle darauf hin, ihre Fragen über das vorhandene Mikrofon im Saal zu stellen. Nur so sind die Fragen auch für die virtuellen TeilnehmerInnen gut zu verstehen.
  - Virtuelle TeilnehmerInnen stellen ihre Fragen über die Chatfunktion der jeweiligen Sitzung (s. Abbildung rechts), als Vorsitzender lesen Sie die Fragen an die ReferentInnen bitte vor.
- Wenn Sie während der Sitzung mit dem technischen Team, dem Sitzungsleiter oder den anderen RednerInnen kommunizieren möchten, nutzen Sie bitte den Zoom-Chat; dieser ist für normale TeilnehmerInnen nicht sichtbar



# Virtuelle Plattform - Vorbereitung ist alles!



Vergewissern Sie sich, dass Ihr Computer und Ihre Audioausrüstung vollständig aufgeladen sind.



Vergewissern Sie sich, dass Sie über eine stabile Internetverbindung verfügen und einen Desktop-Computer verwenden, mit dem Sie vertraut sind. Die besten Ergebnisse erzielen Sie, wenn Sie das gleiche Gerät verwenden, das Sie auch für die Probe benutzt haben.



Minimieren Sie Ablenkungen: Schalten Sie Ihr Telefon aus und beenden Sie alle Programme, die während der Live-Sitzung Benachrichtigungen anzeigen könnten.



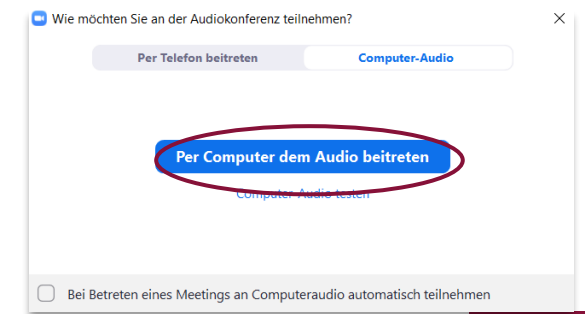
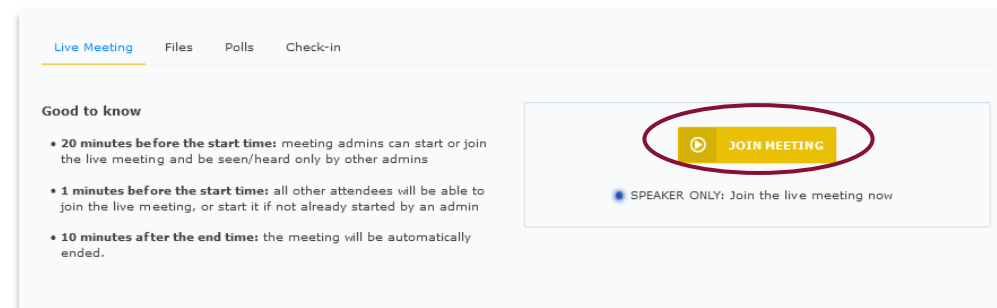
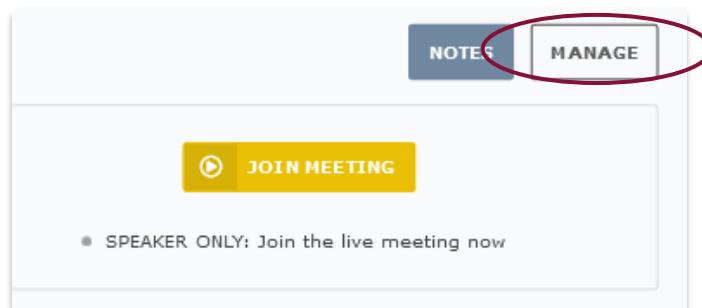
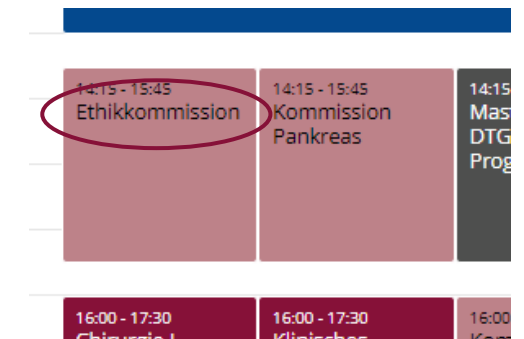
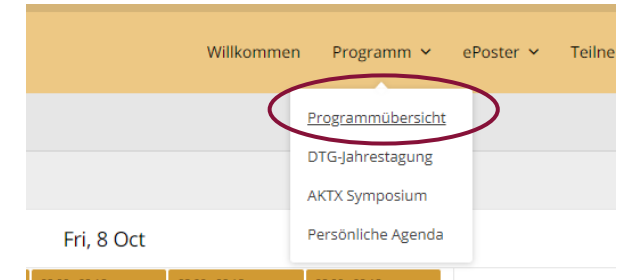
Timing ist alles: Kommen Sie frühzeitig zu Ihrer Sitzung.



Wenn möglich, sollten Sie für die Live-Sitzung zwei Bildschirme zur Verfügung haben - einen für die Zoom-App und einen für den Webbrowser, mit dem Sie auf die virtuelle Konferenzplattform zugreifen.

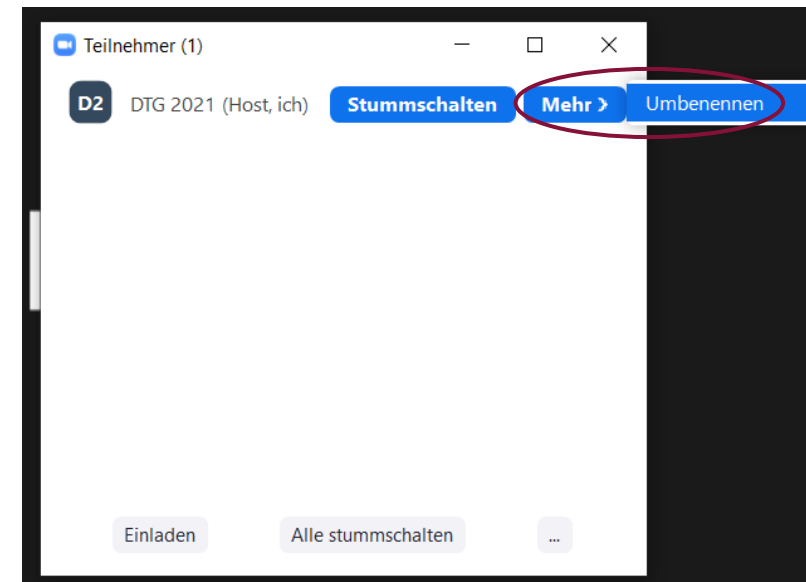
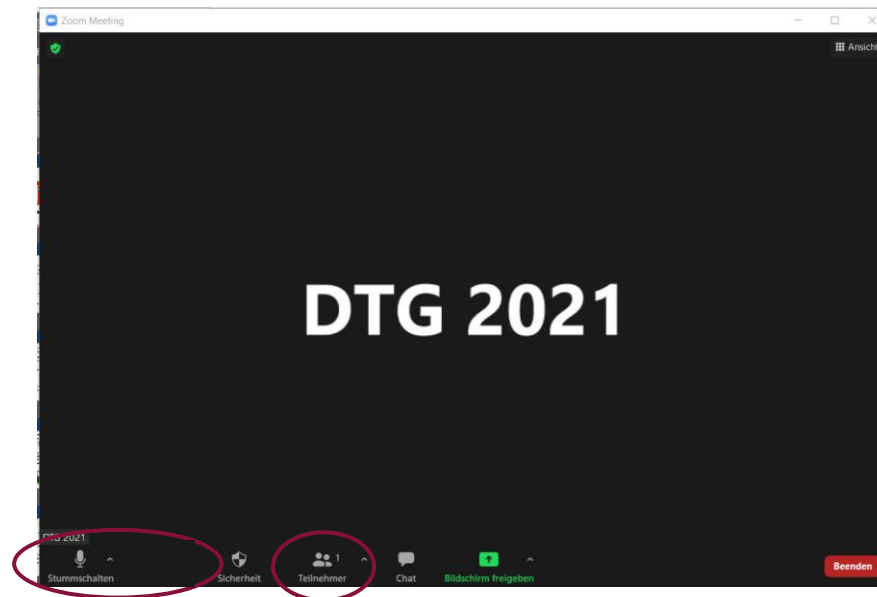
# Virtuelle Plattform – Zugang für virtuellen Vorsitz

- Bitte loggen Sie sich als Vorsitzender mindestens 20 Minuten vor Beginn Ihrer Sitzung auf der virtuellen Kongressplattform ein!
- Sie finden Ihre Sitzung, indem Sie in der Menüleiste „Programm“ auswählen und dann auf „Programmübersicht“ klicken.
- Um an der Sitzung teilzunehmen, klicken Sie auf die Sitzung in der Agenda-Übersicht, dann auf „Manage“ und dann auf „Join Meeting“.
- Dann öffnet sich das Sitzungsfenster. Wir empfehlen Ihnen ausdrücklich, in der Zoom-App an der Sitzung teilzunehmen. Bitte erlauben Sie dem Zoom-Client, sich zu öffnen und klicken Sie „Per Computer dem Audio beitreten“.



# Virtuelle Plattform – Zugang für virtuellen Vorsitz

- Bitte verfahren Sie in der Zoom-Sitzung wie folgt:
  - heben Sie die Stummschaltung Ihres Mikrofons auf und starten Sie Ihr Video
  - Benennen Sie sich um (falls erforderlich), indem Sie in der Menüleiste auf „Teilnehmer“ klicken → „Mehr“ → „Umbenennen“
  - Sie können sich auch umbenennen, indem Sie auf die 3 Punkte oben rechts in Ihrem eigenen Video klicken



# Virtuelle Plattform – Ihre Live-Sitzung

- Sie haben nun den "Green Room" betreten, den nur Redner und Vorsitzende 20 Minuten vor dem offiziellen Beginn der Sitzung betreten können
- Nutzen Sie diese Zeit für letzte Absprachen
- Im "Green Room" können Sie außerdem mit unserem technischen Support kommunizieren, ReferentInnen können ihre Präsentation probeweise starten.
- TeilnehmerInnen können erst eine Minute vor dem offiziellen Beginn der Sitzung eintreten
  
- Wir bieten für alle Vorsitzenden und ReferentInnen Rehearsals (Probetraining) an, in denen Zoom-Funktionalitäten ausprobiert werden können. Es empfiehlt sich, dieses Angebot zu nutzen, um sich mit der virtuellen Konferenzplattform und Zoom vertraut zu machen. Auch wenn Sie Zoom bereits kennen, können einige sitzungsbezogene Themen besprochen werden.
- Sie können an einem der folgenden Probetermine teilnehmen. Wählen Sie sich über die Konferenzplattform Pathable in die Rehearsal-Sitzung ein oder klicken Sie einfach auf den folgenden Link und rufen Sie die Sitzung auf. Bitte melden Sie sich vorher auf der virtuellen Konferenzplattform an, um Ihr Benutzerprofil zu bearbeiten!
  - Montag, 4. Oktober, 16.00 Uhr: <https://dtg2021.pathable.eu/meetings/virtual/WcyNcxg6sv3E49k5R>
  - Montag, 4. Oktober, 18.00 Uhr: <https://dtg2021.pathable.eu/meetings/fJHEp2gKoW8CuipkE>





[www.dtg2021.de](http://www.dtg2021.de)

# 30. JAHRESTAGUNG DER DEUTSCHEN TRANSPLANTATIONSGESELLSCHAFT

07. - 09. OKTOBER  
2021 / STUTT GART



Wenn Sie Fragen haben, kontaktieren Sie uns  
bitte unter

**[info@dtg2021.de](mailto:info@dtg2021.de)**